

# SENTiFIT® pierceTube

Für den quantitativen Nachweis von menschlichem Hämoglobin in Stuhlproben

## So einfach geht's

Das SENTiFIT® pierceTube ist vollkommen unkompliziert und hygienisch in der Anwendung. Die folgende Anleitung zeigt die richtige Entnahme der Stuhlprobe in 6 Schritten.

Ein kurzes Video zur Stuhlentnahme finden Sie unter [www.darmkrebs-screening.eu](http://www.darmkrebs-screening.eu).



### Schritt 1



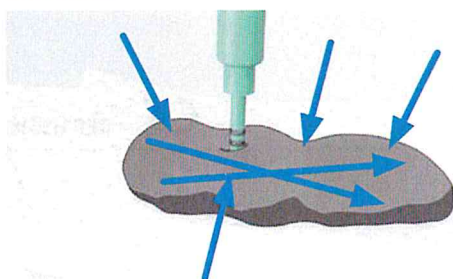
Gehen Sie zu Ihrem WC. Legen Sie etwas Toilettenpapier in das WC-Becken. Die Darmentleerung sollte über dem Toilettenpapier erfolgen. Vermeiden Sie Wasser- oder Urinkontakt.

### Schritt 2



Schrauben Sie die grüne Kappe mit dem Entnahmestäbchen ab. Halten Sie das Röhrchen nicht kopfüber.

### Schritt 3



Stechen Sie mit dem Entnahmestäbchen an vier Stellen nicht zu tief in den Stuhl. Streichen Sie anschließend kreuzweise über die Oberfläche.


## SENTiFIT® pierceTube – So einfach geht's

### Schritt 4



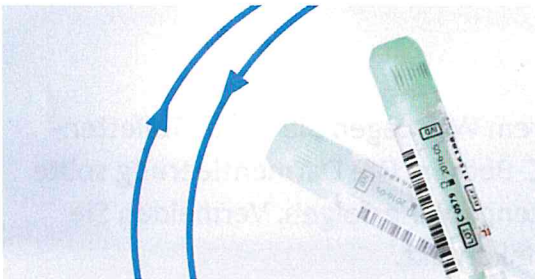
Achten Sie darauf, dass alle Einkerbungen mit Stuhl gefüllt sind. Nehmen Sie nicht übermäßig viel Stuhl.

### Schritt 5



Schrauben Sie die grüne Kappe wieder fest auf das Röhrchen.

### Schritt 6



Schwenken Sie das Röhrchen mehrmals über Kopf. Jetzt darf es nicht mehr geöffnet werden. Bringen Sie das Röhrchen spätestens am Tag nach der Entnahme zu Ihrem Arzt zurück.

### Allgemeine Hinweise

- Den Behälter für Kinder unzugänglich aufbewahren.
- Die im Behälter enthaltene Flüssigkeit darf nicht verschluckt werden und nicht in Kontakt mit den Augen oder Schleimhäuten gelangen. Der Behälter ist so konstruiert, dass ein Austreten der Flüssigkeit verhindert wird. Bei versehentlichem Kontakt bitte sofort einen Arzt aufsuchen.
- Die Stuhlprobe unmittelbar nach dem Ausscheiden nehmen.
- Den Behälter oder Teile dessen keinesfalls in den After einführen.
- Stuhlproben dürfen nicht während der Menstruation genommen werden, wenn Blutungen am After auftreten (z. B. bei Hämorrhoiden oder aus anderen Gründen) oder wenn der Stuhl durch Urin kontaminiert ist.
- Den Behälter nur einmal benutzen und direkte Sonneneinstrahlung vermeiden.
- Die transparente Kappe nicht öffnen oder versuchen zu öffnen.